

REGIONE LOMBARDIA

(Regolamento regionale n. 1 del 10 febbraio 2004
e successive modificazioni ed integrazioni)

Comune di MERCALLO

BANDO DI ASSEGNAZIONE

per la formazione della graduatoria valevole ai fini dell'assegnazione in locazione
degli alloggi di edilizia residenziale pubblica (erp)

disponibili nel Comune di MERCALLO

in conformità alla Deliberazione di G.C. n° 32 del 14.05.2011

PERIODO APERTURA E CHIUSURA DEL BANDO

dal 01/06/2011

al 30/06/2011

**(presentazione delle domande DAL 01/06/2011
al 30/06/2011)**

LA SITUAZIONE REDDITUALE E PATRIMONIALE E' RIFERITA ALL'ANNO 2009

1. Indizione del bando

1.1. E' indetto il bando per l'assegnazione di tutti gli alloggi di edilizia residenziale pubblica a **canone sociale** gestiti dal *Comune o dall'ALER*, di nuova costruzione, recuperati e che comunque si rendano disponibili *nel Comune* per le finalità proprie dell'erp.

1.2. Sono **alloggi a canone sociale** gli alloggi realizzati, recuperati o acquisiti, i cui canoni concorrono alla copertura di oneri di realizzazione, recupero o acquisizione, nonché di costi di gestione. Tali alloggi sono assegnati ai nuclei familiari che presentano domanda per un alloggio a canone sociale con ISEE-erp non superiore a 14.000,00 euro o con ISE-erp non superiore a 17.000,00 euro;

Gli alloggi che si prevedono disponibili a seguito del bando nel primo semestre di validità della graduatoria sono n. 1 alloggio ed ha come soggetto gestore l'ALER di Varese.

1.3. Gli alloggi vengono assegnati secondo l'ordine della graduatoria comunale, nel rispetto di quanto previsto al punto 1.2:

- a) ai residenti e a coloro che prestano la propria attività lavorativa esclusiva o principale nel Comune;
- b) ai cittadini, il cui Comune di residenza e quello in cui si presta l'attività lavorativa non abbia indetto il bando per due semestri consecutivi sino ad un massimo del 10% degli alloggi del punto 1.2, lett. a) che si rendono disponibili nel semestre;
- c) ai lavoratori che svolgeranno la nuova attività ovvero si tratti, comunque, di lavoratori destinati a prestare servizio presso nuovi insediamenti o attività produttive nel

Comune, a seguito della perdita della precedente attività lavorativa esclusiva o principale, a causa di ristrutturazione industriale o di eventi a loro non imputabili;

- d) lavoratori che saranno assunti in base ad accordi con le organizzazioni sindacali di settore, a seguito di piani di sviluppo occupazionale nel Comune;
- e) il concorrente sia un emigrato italiano all'estero.

Nell'assegnazione degli alloggi recuperati è data priorità ai precedenti occupanti, purchè siano in possesso dei requisiti soggettivi previsti dal rr 1/2004 e il cui ISEE-erp non sia superiore a 35.000,00 euro. Tali assegnatari non sono collocati in graduatoria trattandosi di mobilità interna all'erp.

1.4 Il Comune ha la possibilità di assegnare:

1.4.1 in deroga alla posizione in graduatoria ovvero in caso di mancata presentazione della domanda ai fini dell'ultima graduatoria pubblicata, purchè sussistano i requisiti per l'accesso all'erp di cui al punto 2, può disporre con specifico atto, in via d'urgenza, l'assegnazione di un alloggio erp ai nuclei familiari che:

a) debbano forzatamente rilasciare l'alloggio in cui abitano a seguito di provvedimento esecutivo ai fini della graduatoria e non sia possibile sopperire alla sistemazione abitativa del nucleo familiare secondo i tempi previsti per la graduatoria salvo che per sfratto per morosità di alloggi erp e/o di occupazione abusiva;

b) siano assoggettati a procedure esecutive di sfratto riconosciute ai fini della graduatoria per una delle condizioni per una delle condizioni previste dall'art. 80, comma 20, della legge 388/2000:

1. hanno nel nucleo familiare componenti ultrasessantacinquenni;

2. hanno nel nucleo familiare componenti handicappati gravi affetti da minorazioni o malattie invalidanti, che comportino una percentuale d'invalidità, certificata ai sensi della legislazione vigente, pari o superiore al 66%;

i nuclei familiari di cui ai punti 1 e 2 non devono disporre di altra abitazione o di redditi sufficienti ad accedere all'affitto di una nuova casa;

c) abbiano rilasciato o debbano rilasciare l'alloggio a seguito di calamità naturali quali alluvioni, terremoti, frane ovvero eventi imprevedibili quali esplosioni, incendi, crolli o altro ad essi riconducibili;

d) necessitano di urgente sistemazione abitativa, anche a seguito di gravi eventi lesivi dell'integrità psico-fisica e personale, con particolare riguardo alle donne e ai minori per i quali è intervenuta l'assistenza del Comune alla data della domanda;

e) siano privi di alloggio o si trovino in alloggio ant igienico ovvero in alloggio improprio collocati in graduatoria non è stato possibile provvedere all'assegnazione di un alloggio di erp entro i tre mesi successivi dalla data di pubblicazione della graduatoria stessa;

le assegnazioni in deroga (art.14 del rr 1/2004) non possono superare il 20%, con arrotondamento all'unità superiore, degli alloggi disponibili prevedibilmente per ciascun semestre di validità della graduatoria, salvo espressa autorizzazione della Giunta regionale.

2. Requisiti generali per la partecipazione all'assegnazione

- 2.1 Può partecipare al bando per l'assegnazione di un alloggio di erp il soggetto che abbia, ai sensi della L.R. 7/2005, la residenza o svolga attività lavorativa in Regione Lombardia da almeno cinque anni per il periodo immediatamente precedente alla data di presentazione della domanda e che sia in possesso dei seguenti requisiti:
- a) cittadinanza italiana o di uno Stato aderente all'Unione europea o di altro Stato, qualora il diritto di assegnazione di alloggio erp sia riconosciuto in condizioni di reciprocità da convenzioni o trattati internazionali, ovvero lo straniero sia titolare di carta di soggiorno o in possesso di permesso di soggiorno come previsto dalla vigente normativa;
 - b) residenza anagrafica o svolgimento di attività lavorativa esclusiva o principale nel Comune alla data di pubblicazione del bando; il requisito della residenza anagrafica non è richiesto nei seguenti casi:
 - 1) qualora il Comune sia quello prescelto dal concorrente ai sensi del punto 1.3 lett. b);
 - 2) lavoratori che a seguito della perdita della precedente attività lavorativa esclusiva o principale per la quale è stata riconosciuta la condizione di stato di disoccupazione del concorrente ai fini della graduatoria, a causa di ristrutturazione industriale o di eventi a loro non imputabili, presentino domanda nel Comune dove svolgeranno la nuova attività ovvero si tratti, comunque, di lavoratori destinati a prestare servizio presso nuovi insediamenti o attività produttive nel Comune stesso;
 - 3) lavoratori che saranno assunti in base ad accordi con le organizzazioni sindacali di settore, a seguito di piani di sviluppo occupazionale;
 - 4) il concorrente sia un emigrato italiano all'estero, per il quale è ammessa la partecipazione per tre Comuni della Regione;
 - c) assenza di precedente assegnazione in proprietà, immediata o futura, di alloggio realizzato con contributo pubblico o finanziamento agevolato in qualunque forma, concesso dallo Stato, dalla Regione, dagli enti territoriali o da altri enti pubblici, sempre che l'alloggio non sia perito senza dare luogo al risarcimento del danno;
 - d) assenza di precedente assegnazione in locazione di un alloggio di erp, qualora il rilascio sia dovuto a provvedimento amministrativo di decadenza per aver destinato l'alloggio o le relative pertinenze ad attività illecite che risultino da provvedimenti giudiziari e/o della pubblica sicurezza;
 - e) non aver ceduto in tutto o in parte, fuori dei casi previsti dalla legge, l'alloggio eventualmente assegnato in precedenza in locazione semplice;
 - f) indicatore della Situazione Economica Equivalente (ISEE-erp) e valori patrimoniali mobiliari e immobiliari del nucleo familiare non superiori a quanto indicato nel R.R. 1/2004 e successive modificazioni e/o integrazioni; sono ammessi i richiedenti con **ISEE-erp non superiore a 14.000,00 euro** o con ISE-erp non superiore a 17.000,00 euro;
 - g) non essere titolare del diritto di proprietà o di altri diritti reali di godimento su alloggio adeguato alle esigenze del nucleo familiare nel territorio nazionale e all'estero. È da considerarsi adeguato l'alloggio con una superficie convenzionale complessiva, data dalla superficie utile più il 20% per aree accessorie e servizi, nelle seguenti misure:

| superficie convenzionale in mq | | | |
|--------------------------------|--------------------------|-------------------|--------------------------------|
| Superficie utile | superficie accessoria | superficie totale | componenti nucleo familiare |
| 45 | 9 | 54 | 1 - 2 |
| 60 | 12 | 72 | 3 - 4 |
| 75 | 15 | 90 | 5 - 6 |
| 95 | 19 | 114 | 7 o più |

La superficie utile dell'alloggio in diritto di proprietà è misurata al netto dei muri perimetrali ed interni

h) non sia stato sfrattato per morosità da alloggi erp negli ultimi 5 anni e abbia pagato le somme dovute all'ente gestore;

i) non sia stato occupante senza titolo di alloggi erp negli ultimi 5 anni.

2.2 I requisiti soggettivi debbono essere posseduti dal concorrente e, limitatamente a quanto previsto dalle precedenti lettere c), d), e), g), h) e i) del punto 2.1, da parte degli altri componenti il nucleo familiare alla data della domanda, nonché al momento dell'assegnazione e debbono permanere in costanza del rapporto di locazione.

3. Definizione del nucleo familiare

3.1 Si intende per nucleo familiare la famiglia costituita da uno o da entrambi i coniugi e dai figli legittimi, naturali riconosciuti o adottivi con loro conviventi, ovvero costituita da una persona sola. Fanno altresì parte del nucleo familiare il convivente more uxorio, gli ascendenti, i discendenti, i collaterali fino al terzo grado e gli affini fino al secondo grado, purché la stabile convivenza con il concorrente duri da almeno un anno prima della data di presentazione della domanda e sia dimostrata con autocertificazioni o dichiarazioni sostitutive di atto di notorietà. Il termine di un anno non si applica qualora si tratti di soggetti affidati con provvedimento dell'Autorità giudiziaria e di ultrasessantacinquenni o invalidi o disabili affetti da minorazioni o malattie invalidanti, che comportino una percentuale di invalidità permanente pari o superiore al 66%, riconosciuta ai sensi delle vigenti normative, ovvero con grave handicap o patologia con prognosi ad esito infausto. Partecipano altresì al bando di concorso i nuclei di due componenti, costituitisi con atto di matrimonio o per convivenza more uxorio, attestata con atto notorio, entro i due anni precedenti alla data della domanda, ovvero, la cui costituzione avvenga prima della consegna dell'alloggio. In tali nuclei familiari possono essere presenti figli minorenni o minori anche legalmente affidati.

3.2 Sono considerate componenti del nucleo familiare anche persone conviventi non legate da vincoli di parentela o affinità, qualora tali soggetti siano compresi nel nucleo stesso all'atto della domanda. La convivenza deve avere carattere di stabilità, risultare anagraficamente esistente almeno per i due anni antecedenti la data di presentazione della domanda di partecipazione al bando, essere finalizzata alla reciproca assistenza morale e materiale e deve essere dichiarata, da parte del concorrente, e da parte delle persone conviventi, con dichiarazione sostitutiva di atto di notorietà di cui agli artt. 38 e 47 del d.p.r. 445/2000 alla presentazione della domanda.

4. Specifiche Categorie di concorrenti

4.1 Le specifiche categorie di concorrenti utilmente inserite in graduatoria sono:

- a) anziani: nuclei familiari di non più di due componenti o persone singole che, alla data di chiusura del bando avranno superato 65 anni, ovvero quando uno dei due componenti, pur non avendo tale età, sia totalmente inabile al lavoro, secondo quanto previsto alla lett. d) o abbia un'età superiore a 75 anni; tali persone singole o nuclei familiari possono avere minori a carico;
- b) famiglie di nuova formazione: nuclei di due componenti, costituitisi con atto di matrimonio o per convivenza more uxorio, attestata con atto notorio, entro i due anni precedenti alla data della domanda, ovvero, la cui costituzione avvenga prima della consegna dell'alloggio. In tali nuclei familiari possono essere presenti figli minorenni o minori anche legalmente affidati;
- c) persone sole: nuclei familiari costituiti da una persona sola, eventualmente con uno o più figli conviventi tutti a carico o minori legalmente affidati;
- d) disabili: nuclei familiari nei quali uno o più componenti, anche se anagraficamente non conviventi, ma presenti nella domanda, siano affetti da minorazioni o malattie invalidanti che comportino un handicap grave (art. 3, comma 3, legge 5 febbraio 1992 n. 104), ovvero una percentuale di invalidità certificata ai sensi della legislazione vigente o dai competenti organi sanitari regionali. Il disabile non anagraficamente convivente è riconosciuto come componente del nucleo familiare solo in presenza di una richiesta di ricongiungimento al nucleo familiare del concorrente stesso che comprenda lo stesso disabile nel nucleo assegnatario;
- e) eventuali profughi rimpatriati da non oltre un quinquennio, secondo la legislazione statale in materia.

5. Determinazione dell'Indicatore della Situazione Economica (ISE-erp) e dell'Indicatore della Situazione Economica Equivalente per l'Edilizia Residenziale Pubblica (ISEE-erp)

*L'anno di riferimento per la situazione reddituale e patrimoniale è il **2009***

Ai fini dell'assegnazione e della gestione degli alloggi di erp viene definito un indicatore di situazione economica equivalente ISEE-erp, in analogia a quanto previsto dal decreto legislativo 31 marzo 1998 n. 109, con opportune modifiche ai fini di una migliore capacità di descrizione delle condizioni socioeconomiche dei nuclei familiari lombardi interessati dal presente bando. Per la definizione e il calcolo di tale indicatore sono ulteriormente definiti i seguenti indicatori e parametri.

Definizione del nucleo familiare

Il nucleo familiare da considerarsi ai fini della determinazione degli indicatori è quello indicato a punto 3 così dichiarato alla data di presentazione della domanda.

5.1 Indicatore della situazione reddituale ISR- erp

L'Indicatore della Situazione Reddittuale ISR- erp è così determinato:

si sommano per ciascun componente del nucleo familiare:

- a) il reddito complessivo risultante dalla dichiarazione relativa ai redditi dell'anno indicato al punto 5, ai fini delle imposte sui redditi delle persone fisiche, al netto dei redditi agrari relativi alle attività indicate dall'articolo 2135 del codice civile svolte, anche in forma associata, dai soggetti produttori agricoli titolari di partita IVA, obbligati alla presentazione della dichiarazione ai fini dell'IVA;
- b) i redditi di lavoro prestato nelle zone di frontiera e in altri paesi limitrofi da soggetti residenti nel territorio dello Stato;
- c) i proventi derivanti da attività agricole, svolte anche in forma associata, per le quali sussiste l'obbligo alla presentazione della dichiarazione IVA; a tal fine va assunta la base imponibile determinata ai fini dell'IRAP, al netto dei costi del personale a qualunque titolo utilizzato;
- d) gli emolumenti a qualsiasi titolo percepiti, ivi compresi quelli esenti da tassazione, i sussidi a carattere assistenziale, le donazioni e ogni altra erogazione pubblica o privata, fatta eccezione per le somme soggette a tassazione separata, nonché i redditi imponibili non dichiarati in quanto il soggetto risulta esonerato dall'obbligo di presentazione della dichiarazione dei redditi;
- e) Il reddito figurativo derivante dalla somma dei valori del patrimonio mobiliare, con l'applicazione del tasso di rendimento medio annuo dei titoli decennali indicato dal Ministero del Tesoro per l'anno di riferimento del reddito;

si detraggono:

- f) l'IRPEF dovuta, comprese le addizionali regionale e comunale;
- g) le spese sanitarie sostenute e documentate con esclusione delle spese mediche e di assistenza dei portatori di handicap di cui alle seguenti lettere h), i), j), k);
- h) le spese sostenute e documentate per il ricovero in strutture sociosanitarie residenziali e semiresidenziali di persone anziane o disabili anche non componenti il nucleo familiare.

Nel caso di componente il nucleo familiare affetto da fragilità e non ricoverato in struttura residenziale ma residente con il nucleo stesso:

- i) euro 10.000,00 per ogni componente con invalidità al 100% con indennità di accompagnamento o cieco civile assoluto, o invalido di guerra o per servizio con indennità di assistenza e accompagnamento, nonché "grande" invalido del lavoro che usufruisce dell'assegno di assistenza personale e continuativa; in alternativa l'importo effettivamente sostenuto per spese di assistenza documentate;
- h) euro 3.000,00 per ogni componente con invalidità al 100 % senza indennità di accompagnamento, o cieco civile parziale, o invalido di guerra o per servizio appartenente alla 1° categoria tab. A ex D.P.R. n° 834 del 30/12/1981 e successive modifiche, nonché "grande" invalido del lavoro;
- i) euro 1.500,00 per ogni componente con invalidità inferiore al 100% e superiore al 66% ovvero con handicap psicofisico permanente ai sensi dell'art. 3 comma 3 della legge 5.2.1992 n. 104, o invalido di guerra o per servizio appartenente

alle categorie dalla 2° alla 4° Tab. A ex D.P.R. 834 del 30/12/1981 e successive modifiche, nonché invalido del lavoro con percentuale superiore al 66% ed inferiore all'80%;

Ai fini delle detrazioni di cui alla lettera k) i mutilati e gli invalidi di guerra e gli invalidi per servizio appartenenti alle categorie dalla 1 alla 5 si intendono equiparati agli invalidi con riduzione della capacità lavorativa superiore al 66%.

5.2 Patrimonio mobiliare e immobiliare

5.2.1 Per il patrimonio mobiliare

per ogni componente il nucleo familiare si sommano i valori di seguito specificati, posseduti alla data del 31 dicembre dell'anno di cui al punto 5.2 lett. a):

- a) depositi e conti correnti bancari e postali, per i quali va assunto il valore del saldo contabile attivo, al netto degli interessi, alla data del 31 dicembre dell'anno di cui al citato punto 5.2 lett. a);
- b) titoli di Stato, obbligazioni, certificati di deposito e credito, buoni fruttiferi ed assimilati, per i quali va assunto il valore nominale delle consistenze relative all'anno indicato nel bando;
- c) azioni o quote di organismi di investimento collettivo di risparmio (O.I.C.R.) italiani o esteri, per le quali va assunto il valore risultante dall'ultimo prospetto redatto dalla società di gestione relative all'anno indicato nel bando;
- d) partecipazioni azionarie in società italiane ed estere quotate in mercati regolamentati, per le quali va assunto il valore rilevato alla data di cui alla lettera a) ovvero, in mancanza, nel giorno antecedente più prossimo;
- e) partecipazioni azionarie in società non quotate in mercati regolamentati e partecipazioni in società non azionarie, per le quali va assunto il valore della frazione del patrimonio netto, determinato sulla base delle risultanze dell'ultimo bilancio approvato anteriormente alla data di presentazione della dichiarazione e domanda, ovvero, in caso di esonero dall'obbligo di redazione del bilancio, determinato dalla somma delle rimanenze finali e dal costo complessivo dei beni ammortizzabili, al netto dei relativi ammortamenti, nonché degli altri cespiti o beni patrimoniali;
- f) masse patrimoniali, costituite da somme di denaro o beni non relativi all'impresa, affidate in gestione ad un soggetto abilitato ai sensi del decreto legislativo n. 415/1996, per le quali va assunto il valore delle consistenze risultanti dall'ultimo rendiconto predisposto, secondo i criteri stabiliti dai regolamenti emanati dalla Commissione nazionale per le società e la borsa, dal gestore del patrimonio anteriormente all'anno indicato nel bando;
- g) altri strumenti e rapporti finanziari per i quali va assunto il valore corrente alla data di cui alla lettera a), nonché contratti di assicurazione mista sulla vita e di capitalizzazione per i quali va assunto l'importo dei premi complessivamente versati a tale ultima data, ivi comprese le polizze a premio unico anticipato per tutta la durata del contratto, per le quali va assunto l'importo del premio versato; sono esclusi i contratti di assicurazione mista sulla vita per i quali alla medesima data non è esercitabile il diritto di riscatto; sono altresì esclusi i patrimoni accumulati nei fondi pensione chiusi o aperti di cui al decreto legislativo n.124 del 21 aprile 1993 nonché l'importo del trattamento di fine rapporto accantonato presso il datore di lavoro;

- h) imprese individuali per le quali va assunto il valore del patrimonio netto, determinato con le stesse modalità indicate alla precedente lettera e).

La sommatoria dei valori sopra indicati viene arrotondata al primo multiplo intero inferiore di 5.165,00 euro; esempi:

| | | |
|----------------------------------|---|-------------------------|
| 4.000,00 € non viene considerato | = | 0,00 € |
| 7.000,00 € si arrotonda a | = | 5.165,00 € |
| 12.000,00 € si arrotonda a | = | 10.330,00 € (5.165 x 2) |

5.2.2 Per il patrimonio immobiliare.

a) per ogni componente il nucleo familiare si sommano i valori patrimoniali dei fabbricati e dei terreni edificabili ed agricoli, intestati a persone fisiche diverse da imprese, quale definito ai fini ICI al 31 dicembre dell'anno di cui al punto 5 indipendentemente dal periodo di possesso nel periodo d'imposta considerato. Dal valore così determinato di ciascun fabbricato o terreno, si detrae, fino a concorrenza, l'ammontare dell'eventuale debito residuo alla stessa data del 31 dicembre per mutui contratti per l'acquisto dell'immobile o per la costruzione del fabbricato:

b) i valori patrimoniali di cui alla lett. a) si rilevano in capo alle persone fisiche titolari di diritti di proprietà o reali di godimento.

5.2.3 Indicatore della situazione patrimoniale ISP-erp

L'Indicatore della Situazione Patrimoniale ISP-erp è determinato moltiplicando la somma dei valori patrimoniali di cui alla lett. b) del punto 5.3.2, per il coefficiente 0,20.

5.3 Scala di equivalenza

Il Parametro della Scala di Equivalenza (PSE), corrispondente alla specifica composizione del nucleo familiare, è quello riportato nella tabella seguente:

| n. componenti il nucleo familiare all'atto della | Parametro di equivalenza | Maggiorazioni e diminuzioni |
|--|--------------------------|--|
| 1 | 1,00 | + 0.17 per ogni ulteriore componente |
| 2 | 1,38 | |
| 3 | 1,67 | - 0.10 Per ogni componente di età inferiore a 15 anni solo se appartenente ad un nucleo in cui sono presenti almeno due maggiorenni |
| 4 | 1,90 | |
| 5 | 2,11 | |

5.4 Soglia patrimoniale

La soglia patrimoniale (sommatoria dei valori patrimoniali di cui al punto 5.3) per l'accesso viene determinata con riferimento alla composizione del nucleo familiare, ed assume il seguente valore:

euro 16.000,00 incrementati di euro 6.000,00 per ogni punto della scala di equivalenza (PSE)

| Valori esemplificativi della scala di equivalenza (PSE) | Soglia patrimoniale |
|---|---------------------|
| 1 | 22.000 |
| 1,38 | 24.280 |
| 1,67 | 26.020 |
| 1,9 | 27.400 |
| 2,11 | 28.660 |
| 2,5 | 31.000 |

Indicatore della Situazione Economica Equivalente ISEE-erp

L'indicatore della Situazione Economica Equivalente (ISEE-erp) è determinato come rapporto tra l'Indicatore della Situazione Economica (ISE-erp) e il Parametro della Scala di Equivalenza (PSE), che rappresenta la composizione del nucleo familiare.

Indicatore della Situazione Economica ISE-erp

L'Indicatore della Situazione Economica, al fine dell'assegnazione e gestione dell'erp (ISE-erp) è determinato, dalla somma dell'Indicatore della Situazione Reddittuale (ISR-erp) con l'Indicatore della Situazione Patrimoniale (ISP-erp), entrambi stabiliti anche con riferimento alla specificità del comparto dell'edilizia residenziale pubblica.

6. Condizioni familiari e abitative

I valori specifici delle condizioni abitative e familiari sono stabiliti dal Regolamento regionale e confermati con delibera di Giunta Comunale n.° 32 del 14.05.2011

**VALORI DEGLI INDICATORI
DELLE CONDIZIONI FAMILIARI E ABITATIVE**

| CONDIZIONI FAMILIARI | v V a l o r e d e l l a r e g i o n | v V a l o r e d e l c o m u n e | C C o n d i z i o n e F 1 | C C o n d i z i o n e F 2 | cCo ndi zio ne F3 |
|---|--|--|---|---|-------------------------------|
| 1) ANZIANI nuclei familiari di non più di due componenti o persone singole che, alla data di chiusura del bando avranno superato 65 anni, ovvero quando uno dei due componenti, pur non avendo tale età, sia totalmente inabile al lavoro, ai sensi delle lett. a) e b) del successivo punto 2, o abbia un'età superiore a 75 anni; tali persone singole o nuclei familiari possono avere minori a carico. | | | | | |
| a) un componente con età maggiore di 65 anni e l'altro totalmente inabile al lavoro o con età maggiore di 75 anni | 20 | | | | |
| b) tutti con età maggiore di 65 anni | 15 | | | | |
| 2) DISABILI nuclei familiari nei quali uno o più componenti, anche se anagraficamente non conviventi, ma presenti nella domanda, siano affetti da minorazioni o malattie invalidanti che comportino un handicap grave (art. 3, comma 3, legge 5 febbraio 1992 n. 104), ovvero una percentuale di invalidità certificata ai sensi della legislazione vigente o dai competenti organi sanitari regionali. Il disabile non anagraficamente convivente è riconosciuto come componente del nucleo familiare solo in presenza di una richiesta di ricongiungimento al nucleo familiare del concorrente stesso che comprenda lo stesso disabile nel nucleo assegnatario. | | | | | |
| a) disabilità al 100% o handicap grave con accompagnamento | 25 | | | | |
| b) disabilità al 100% o handicap grave | 17 | | | | |

| | | | | | |
|---|-----------|--|--|--|--|
| c) disabilità dal 66% al 99% | 13 | | | | |
| 3) FAMIGLIA DI NUOVA FORMAZIONE nuclei di due componenti, costituitisi con atto di matrimonio o per convivenza more uxorio, attestata con atto notorio, entro i due anni precedenti alla data della domanda, ovvero, la cui costituzione avvenga prima della consegna dell'alloggio. In tali nuclei familiari possono essere presenti figli minorenni o minori anche legalmente affidati. | | | | | |
| a) giovane coppia con almeno un componente di età non superiore al trentesimo anno alla data della domanda e con minori | 12 | | | | |
| b) famiglia di nuova formazione con minori | 10 | | | | |
| c) giovane coppia con almeno un componente di età non superiore al trentesimo anno alla data della domanda, senza minori | 7 | | | | |
| d) famiglia di nuova formazione senza minori | 5 | | | | |
| 4) PERSONE SOLE, CON EVENTUALI MINORI A CARICO nuclei familiari costituiti da una persona sola, eventualmente con uno o più figli conviventi tutti a carico o minori legalmente affidati Nuclei di un componente, con un eventuale minore o più a carico. | | | | | |
| a) persone sole con uno o più o minori, tutti a carico | 16 | | | | |
| b) persona sola | 8 | | | | |
| 5) STATO DI DISOCCUPAZIONE stato di disoccupazione, sopravvenuto successivamente all'anno di riferimento del reddito e che perduri all'atto di presentazione della domanda, determinando una caduta del reddito complessivo del nucleo familiare superiore al 50%: | | | | | |
| a) concorrente e altro componente | 18 | | | | |
| b) concorrente o altro componente con età maggiore di 45 anni | 10 | | | | |

| | | | | | |
|---|---|--|--|--|--|
| c) concorrente o altro componente con età minore di 45 anni | 8 | | | | |
|---|---|--|--|--|--|

| | | | | | |
|---|----|--|---------------------------------|---------------------------------|---------------------------------|
| 6) RICONGIUNZIONE nucleo familiare che necessiti di alloggio idoneo per accogliervi parente disabile | | | | | |
| a) ricongiunzione del concorrente disabile (dal 74 % al 100%) con ascendenti o discendenti diretti o collaterali di primo grado presenti nella domanda; | 10 | | | | |
| b) ricongiunzione del concorrente ascendente o discendente diretto o collaterale di primo grado con disabile (dal 74% al 100%), residente nel Comune in cui è stata presentata la domanda; | 10 | | | | |
| <i>per disabile si considera una persona con una grave patologia medica (psico-fisica) o con grave handicap, attestati dagli organi sanitari regionali, continuativi nel tempo o con prognosi infausta, secondo quanto previsto al sottopunto 2</i> | | | | | |
| 7) CASI PARTICOLARI | | | | | |
| a) nucleo di un componente, con eventualmente un minore o più a carico, domiciliato o proveniente da luoghi di detenzione o comunità terapeutiche | 15 | | | | |
| b) nucleo familiare di emigrato che necessiti rientrare in Italia | 8 | | | | |
| | | | F 1 < = 1 0 0 | F 2 < = 1 0 0 | F 2 < = 1 0 0 |

| CONDIZIONI ABITATIVE | v V a l o r e d e l l a r e g i o n e | v V a l o r e d e l l o c o m u n e | C C o n d i z i o n e A 1 | C C o n d i z i o n e A 2 | C C o n d i z i o n e A 3 | C C o n d i z i o n e A 4 |
|---|---|--|---|---|---|---|
| 8) RILASCIO ALLOGGIO Concorrenti che debbano rilasciare l'alloggio a seguito di ordinanza, sentenza esecutiva o verbale di conciliazione, ovvero a seguito di altro provvedimento giudiziario o amministrativo: | | | | | | |
| a) sia stato eseguito il provvedimento di rilascio da meno di un anno dalla presentazione della domanda: | | | | | | |
| a.1) il nucleo familiare si trovi in condizione abitativa impropria di cui al sottopunto 9 per il quale non si deve considerare il periodo temporale dei tre anni previsto; | 70 | | | | | |
| a.2) il concorrente abbia stipulato un nuovo contratto di locazione per un alloggio con una superficie utile dell'alloggio inferiore a: <ul style="list-style-type: none"> • 28,80 mq per 1 persona; 33,60 mq per 2 persone; 43,35 mq per 3 persone; 60,35 mq per 4 persone; 71,40 mq per 5 persone; 79,05 mq per 6 persone. | 50 | | | | | |
| b) sia decorso, al momento della presentazione della domanda, il termine fissato per il rilascio, ovvero sia già stato notificato l'atto di precetto ai fini dell'esecuzione | 50 | | | | | |
| c) sia in possesso di titolo esecutivo di sfratto, ma non sia decorso al momento di presentazione della domanda il termine fissato per il rilascio | 25 | | | | | |

| | | | | | | |
|--|-----------|--|--|--|--|--|
| <i>I valori del rilascio alloggio non sono riconosciuti nel caso di rilascio per morosità, il cui canone di locazione da corrispondere sia stato inferiore all'importo dell'affitto oneroso secondo quanto previsto al punto 16</i> | | | | | | |
| 9) CONDIZIONE ABITATIVA IMPROPRIA | | | | | | |
| a) concorrenti che dimorino da almeno tre anni alla data di presentazione della domanda presso strutture di assistenza o beneficenza legalmente riconosciute | 15 | | | | | |
| b) concorrenti che dimorino in strutture di tipo alberghiero a carico del Comune all'atto della domanda. | 15 | | | | | |
| γ) concorrenti che dimorino da almeno tre anni all'atto della domanda, in locali non originariamente destinati alla residenza abitativa, anche di tipo rurale, ovvero in locali inabitabili ai sensi del regolamento d'igiene del Comune o in altro ricovero procurato a titolo precario. | 10 | | | | | |
| 10) COABITAZIONE concorrenti che abitino con il proprio nucleo familiare in uno stesso alloggio da almeno tre anni alla data di presentazione della domanda con altro o più nuclei familiari: | | | | | | |
| a) nuclei non legati da vincoli di parentela o di affinità | 5 | | | | | |
| b) nuclei legati da vincoli di parentela o di affinità entro il quarto grado | 4 | | | | | |
| 11) SOVRAFFOLLAMENTO concorrenti che abitino con il proprio nucleo familiare da almeno tre anni alla data di presentazione della domanda: | | | | | | |
| a) in alloggio che presenta forte sovraffollamento, vale a dire: <ul style="list-style-type: none"> - 3 o più persone in 1 vano abitabile = 14 mq + 20% - 4 o 5 persone in 2 vani abitabili = 28 mq + 20% - 6 persone in 3 o meno vani abitabili = 42 mq + 20% - 7 o più persone in 4 o meno vani abitabili = 56 mq + 20% | 10 | | | | | |

| | | | | | |
|--|-----------|--|--|--|--|
| <p>b) in alloggio che presenta sovraffollamento vale a dire:</p> <ul style="list-style-type: none"> - 1 o 2 persone in 1 vano abitabile = 14 mq + 20% - 3 persone in 2 vani abitabili = 28 mq + 20% - 4 o 5 persone in 3 vani abitabili = 42 mq + 20% - 6 persone in 4 vani abitabili = 56 mq + 20% - 7 o più persone in 5 vani abitabili = 70 mq + 20% | 7 | | | | |
| <p>12) CONDIZIONI DELL'ALLOGGIO concorrenti che abitino con il proprio nucleo familiare da almeno tre anni alla data di presentazione della domanda:</p> | | | | | |
| <p>a) in alloggio privo di servizi igienici interni o con servizi igienici interni non regolamentari (vale a dire: lavello, tazza e doccia o vasca), ovvero privi di servizi a rete (acqua o elettricità o gas), ovvero in alloggi per i quali sia stata accertata dall'ASL la condizione di antigienicità ineliminabile con normali interventi manutentivi</p> | 25 | | | | |
| <p>b) in alloggio privo di impianto di riscaldamento (centralizzato o con caldaia autonoma), ovvero con servizi igienici interni privi di areazione naturale o meccanica, ovvero in alloggi per i quali sia stata accertata dall'ASL la condizione di antigienicità eliminabile con normali interventi manutentivi</p> | 20 | | | | |

| | | | | | | |
|---|-----------|--|-------------|-------------|-------------|-------------|
| 13) BARRIERE ARCHITETTONICHE | | | | | | |
| Concorrenti, di cui alla condizione disabile di cui al precedente sottopunto 2) che abitino con il proprio nucleo familiare in alloggio che, per accessibilità o per tipologia, non consenta una normale condizione abitativa (barriere architettoniche, mancanza di servizi igienici adeguati o di un locale separato per la patologia presente) | 55 | | | | | |
| 14) CONDIZIONI DI ACCESSIBILITÀ | | | | | | |
| Concorrenti, anziani o disabili di cui ai precedenti sottopunti 1) e 2), che abitino con il proprio nucleo familiare in alloggio che non è servito da ascensore ed è situato superiormente al primo piano, dal cui piano inferiore si accede all'immobile. | 13 | | | | | |
| 15) LONTANANZA DALLA SEDE DI LAVORO | | | | | | |
| Concorrente che risieda in un alloggio situato in località diversa dal Comune in cui presta la propria attività lavorativa esclusiva o principale da almeno tre anni alla data di presentazione della domanda, ovvero sia destinato all'atto del bando a prestare servizio presso nuovi insediamenti o attività produttive in Comune diverso da quello di residenza; la distanza del luogo di residenza dal Comune sede di lavoro sia superiore a 90 minuti di percorrenza con gli ordinari mezzi di trasporto pubblico . | 5 | | | | | |
| 16) AFFITTO ONEROSO | | | | | | |
| Concorrenti titolari di un contratto di locazione relativo all'abitazione principale in cui è stata fissata la residenza, il cui "canone integrato", all'atto del bando, sia superiore di oltre il 5% al "canone sopportabile da almeno tre anni alla data di presentazione della domanda. "canone integrato": canone di locazione più spese accessorie fino a 516 euro all'anno | 15 | | | | | |
| | | | A 1 | A 2 | A 3 | A 4 |
| | | | < | < | < | < |
| | | | = | = | = | = |
| | | | 1 0 0 | 1 0 0 | 1 0 0 | 1 0 0 |

7. Determinazione dell'Indicatore della Situazione del Bisogno Abitativo Regionale (ISBAR), dell'Indicatore della Situazione del Bisogno Abitativo Regionale e Comunale (ISBARC) e formazione della graduatoria.

7.1 Determinazione dell'Indicatore dello Stato di Bisogno Abitativo Regionale ISBAR

7.1.1 Al fine di valutare le domande dei partecipanti al bando, si sono individuati tre indicatori, rappresentanti rispettivamente le condizioni:

- a) del disagio familiare (F);
- b) del disagio abitativo (A);
- c) del disagio economico (E).

Gli indicatori vengono combinati attraverso la disgiunzione logica, che equivale alla unione di insiemi. L'utilizzo di tale modalità di combinazione degli indicatori evita la semplice somma aritmetica, ma fa sì che un indicatore contribuisca al risultato finale solo per la parte che già non è rappresentata, in valore, da uno degli altri indicatori.

La scelta di questa modalità di combinazione degli indicatori permette di simulare con maggiore efficacia un gruppo esaustivo di situazioni significative, ottenendone l'ordinamento in ordine di importanza del disagio complessivo.

In particolare, le domande che presentano situazioni di disagio di media entità per le diverse condizioni abitative, familiari ed economiche (valori medi per tutti gli indicatori), ottengono un valore dell'indicatore finale di bisogno abitativo inferiore a quello delle domande che presentano un forte disagio anche in uno solo degli elementi; utilizzando la somma degli indicatori si otterrebbe invece un risultato equivalente per entrambe le situazioni.

I tre indicatori sono valutati a partire dalle condizioni descritte nella parte 1 del presente allegato, a ciascuna delle quali è stato assegnato un valore specifico (tra 0 e 100); tali condizioni sono raggruppate (A1, A2,.., F1, F2,..) in modo da escludere quelle incompatibili (es.: rilascio alloggio e condizioni alloggio).

I valori specifici delle singole condizioni sono stati determinati in modo da rispondere a ragionevoli criteri di confronto tra le diverse combinazioni delle situazioni di disagio.

Per ogni condizione (abitativa o familiare) si procede alla somma dei valori delle condizioni di ogni gruppo (tre per le condizioni familiari e quattro per quelle abitative).

Sia per le condizioni abitative che per quelle familiari si assume il valore massimo raggiunto dai rispettivi gruppi come base per la costruzione del relativo indicatore.

Ciascuno dei valori così ottenuti viene moltiplicato, prima della sua combinazione con gli altri due, per un coefficiente (peso) compreso tra 0 e 1, che rappresenta l'importanza dello specifico disagio nella composizione dello stato di bisogno complessivo.







Si è scelto di attribuire alle condizioni:

| | | |
|-----------------------|------|------|
| familiari: | peso | 0,5; |
| abitative: | peso | 0,8; |
| economiche: | peso | 0,3, |
| periodo di residenza: | peso | 0,3 |

tenendo conto del fatto che in ogni caso è fissato un limite massimo di reddito, o meglio di condizione economica equivalente (ISEE), fissato in 14.000,00 euro ⁽¹¹⁾.

7.2 **Modalità di formazione della graduatoria**

7.2.1 La procedura per il calcolo degli indicatori ai fini della formazione della graduatoria è la seguente:

-  si assegnano alle singole condizioni abitative, economiche e familiari i relativi valori, tenendo conto che in nessun gruppo di condizioni la somma dei valori può superare 100;
-  l'indicatore di disagio familiare (F) è definito come il massimo tra F1, F2 ed F3, diviso per 100, al fine di ricondurlo all'intervallo 0-1, e moltiplicato per il coefficiente 0,5 che rappresenta il peso del disagio familiare;
-  analogamente l'indicatore di disagio abitativo (A) è definito come il massimo tra A1, A2, A3 ed A4, diviso per 100 e moltiplicato per il coefficiente 0,8 che rappresenta il peso del disagio abitativo;
-  l'indicatore di disagio economico (E), che deve assumere valori tra 0 e 1 al fine della combinazione con gli altri due, viene costruito a partire dall'ISEE-erp del nucleo familiare;
-  il valore ISEE-erp rappresenta un indicatore di situazione economica e non può essere usato in modo diretto, ma deve essere elaborato al fine di indicare il disagio economico;
-  dato che è stato fissato un limite massimo di ISEE-erp per l'accesso oltre il quale le domande non sono considerate valide, si può utilizzare la differenza tra tale limite e il valore ISEE-erp del nucleo come indicatore del disagio:

ad esempio: *per un ISEE-erp uguale a 2.582,28 euro, la differenza risulterà di 14.417,72 euro (17.000,00 - 2.582,28), mentre per un ISEE-erp uguale a 9.253,15 euro (17.000,00 - 9.253,15) la differenza risulta di 7.746,85 euro*; in tal modo il disagio economico risulta crescente al decrescere del valore ISEE-erp del nucleo;

7. per riportare la differenza tra ISEE-erp limite e ISEE-erp del nucleo nell'intervallo 0 - 1, è sufficiente dividere tale differenza per l'ISEE-erp limite, ottenendo così valore zero per ISEE-erp del nucleo uguale al limite massimo e valore 1 per ISEE del nucleo uguale a zero. Nel caso in cui il concorrente sia stato ammesso in graduatoria per effetto della deroga al limite dell'ISEE-erp, prevista all'art. 8, comma 1, lett. f) (purché sia determinato un valore dell'ISE-erp $\leq a \in \text{€ } 17.000,00$) l'ISEE-erp del nucleo familiare, ai fini del calcolo dell'indice di disagio economico (E), è considerato pari all'ISEE-erp limite;
8. la formula che determina l'indicatore del disagio economico è pertanto la seguente:

$$[(\text{ISEE-erp limite}) - (\text{ISEE-erp nucleo})] / (\text{ISEE-erp limite})$$

il risultato viene moltiplicato per il coefficiente 0,3 che rappresenta il peso del disagio economico. L'ISEE-erp viene determinato tenendo conto delle specifiche condizioni delle famiglie lombarde.

9. Gli indicatori (A), (F) ed (E) vengono combinati tramite la formula della disgiunzione logica, che equivale alla unione di tre insiemi. Tale formula è la seguente:

$$T = [1 - (1 - A) * (1 - F) * (1 - E)]$$

Ne risulta un valore che moltiplicato per 10.000 assume, considerati i pesi determinati come sopra detto, valori tra

0 e 8.883-(ISBARC)

garantendo un dettaglio tale da ridurre notevolmente, per due nuclei familiari, la possibilità di valori identici.

10. **L'ISBARC integrato con le modalità e i valori di seguito indicati è denominato ISBARC/R e permette la formazione della graduatoria, tenendo conto del periodo di residenza nella Regione Lombardia:**

si attribuiscono i seguenti valori in funzione del periodo di residenza del richiedente in Lombardia

| residenza | valore |
|--|---------------|
| maggiore di 5 anni e inferiore o uguale a 10 anni = | 40 |
| maggiore di 10 anni = | 85 |

Il valore corrispondente viene diviso per cento e moltiplicato per il coefficiente 0,3 che rappresenta il peso attribuito al periodo di residenza.

Il risultato ottenuto (R) viene combinato con l'indicatore T di cui al precedente punto 9 con la seguente formula (disgiunzione logica)

$$[1 - (1 - T) * (1 - R)]$$

Ne risulta un valore che, moltiplicato per 10.000, può essere compreso tra

1200 e 9167 (ISBARC/R)

“per coloro che svolgono attività lavorativa in regione Lombardia da almeno 5 anni il valore minimo può essere 0.”

La disposizione delle domande di assegnazione in ordine decrescente di ISBARC/R forma la graduatoria comunale.

11. A parità di valore la posizione in graduatoria è determinata con la seguente procedura:

- ☞ ① È data precedenza al richiedente con il periodo di residenza maggiore in Lombardia;
- ☞ ① A parità di residenza è data precedenza al richiedente con l'indicatore di disagio familiare maggiore di cui alla lettera a) del punto 7.1.1;
- ☞ ① se anche l'indicatore di disagio familiare è uguale, è data precedenza al richiedente con l'indicatore di disagio abitativo maggiore di cui alla lettera b) del punto 7.1.1;
- ☞ ① se gli indicatori di disagio abitativo e familiare sono uguali, è data precedenza al richiedente con l'indicatore di disagio economico maggiore di cui alla lettera c) del punto 7.1.1.

8. Determinazione del canone sopportabile

Ai fini del riconoscimento della condizione di affitto oneroso viene definito un canone sopportabile come il prodotto tra il valore dell'ISEE-erp, l'Incidenza massima ammissibile (Imax) ad esso corrispondente riportata nella tabella seguente, e il Parametro della Scala di Equivalenza (PSE), riferito alla composizione del nucleo familiare.-

| CANONE SOPPORTABILE | | |
|----------------------------|-------------------------------|--|
| N. classi | Classi ISEE-erp (euro) | INC MAX Incidenza Massima sull' ISE-erp |
| 1 | Fino a 3.000,00 compresi | 8,00% |
| 2 | da 3.000,01 a 4.000,00 | 8,00% |
| 3 | da 4.000,01 a 4.500,00 | 9,00% |
| 4 | da 4.500,01 a 5.000,00 | 10,00% |
| 5 | da 5.000,01 a 5.500,00 | 11,00% |
| 6 | da 5.500,01 a 6.000,00 | 12,00% |
| 7 | da 6.000,01 a 6.500,00 | 13,00% |
| 8 | da 6.500,01 a 7.000,00 | 14,00% |
| 9 | da 7.000,01 a 7.500,00 | 15,00% |
| 10 | da 7.500,01 a 8.000,00 | 16,00% |
| 11 | da 8.000,01 a 8.500,00 | 17,00% |
| 12 | da 8.500,01 a 9.000,00 | 18,00% |
| 13 | da 9.000,01 a 9.500,00 | 19,00% |
| 14 | da 9.500,01 a 10.000,00 | 20,00% |
| 15 | da 10.000,01 a 10.500,00 | 21,00% |
| 16 | da 10.500,01 a 11.000,00 | 22,00% |
| 17 | da 11.000,01 a 11.500,00 | 23,00% |
| 18 | da 11.500,01 a 12.000,00 | 24,00% |
| 19 | da 12.000,01 a 12.500,00 | 24,50% |
| 20 | da 12.500,99 a 13.000,00 | 25,00% |
| 21 | da 13.000,01 a 13.500,00 | 25,50% |
| 22 | da 13.500,01 a 14.000,00 | 26,00% |
| 23 | da 14.000,01 a 14.500,00 | 26,50% |
| 24 | da 14.500,01 a 15.000,00 | 27,00% |
| 25 | da 15.000,01 a 15.500,00 | 27,50% |
| 26 | da 15.500,01 a 16.000,00 | 28,00% |
| 27 | da 16.000,01 a 16.500,00 | 28,50% |
| 28 | da 16.500,01 a 17.000,00 | 29,00% |

9. Canone di locazione

- 9.1 I nuclei familiari, che hanno presentato domanda per un alloggio a canone sociale corrisponderanno un canone di locazione, come stabilito dalla normativa vigente in materia.

10. Dati da dichiarare e Modulistica

10.1 Dati da dichiarare

il concorrente deve dichiarare nella domanda e nella dichiarazione sostitutiva:

per ogni componente il nucleo familiare

cognome/nome

codice fiscale

data di nascita

relativamente al reddito e alle detrazioni di cui al punto 5:

- reddito complessivo IRPEF e redditi da lavoro nelle zone di frontiera
- proventi agricoli
- emolumenti a qualsiasi titolo percepiti
- IRPEF dovuta comprensiva di addizionale regionale e comunale
- spese sanitarie sostenute (escluse le spese mediche e di assistenza per i portatori di handicap)
- spese sostenute e documentate per il ricovero in strutture socio-sanitarie di persone anziane o disabili
- spese sostenute e documentate per disabili residenti con il nucleo familiare

Relativamente al patrimonio mobiliare

- Per ogni intermediario o gestore del patrimonio:
 - Codici dell'intermediari o del gestore del patrimonio
 - Denominazione dell'intermediari o del gestore del patrimonio
 - Importo del patrimonio gestito
- Valore del patrimonio netto delle imprese individuali

Relativamente al patrimonio immobiliare per ogni immobile

- Tipo di patrimonio (fabbricati, terreni edificabili, terreni agricoli)
- Quota di proprietà
- Valore dell'ICI totale dell'alloggio
- Mutuo residuo totale dell'alloggio
- Se è residenza del nucleo familiare

Per il richiedente sono inoltre da indicare

- Comune di nascita o Stato estero di nascita
- Provincia di nascita
- Comune di residenza
- Provincia di residenza
- Indirizzo
- CAP
- Eventuale stato di profugo
- Titolo per cui si presenta la domanda nel comune(punto 1.3 del bando)

Per il nucleo familiare nel complesso

- Composizione del nucleo familiare

- Tipologia del nucleo familiare (punto 3 del bando)
 - Presenza di soggetti portatori di handicap secondo le tipologie previste al punto 6 , sottopunto 2 delle condizioni familiari
 - Canone di locazione per l'abitazione principale
 - Spese accessorie di competenza per l'abitazione principale

Possesso dei requisiti soggettivi per la partecipazione al bando

- Sussistenza dei requisiti soggettivi di cui al punto 2.
- Sussistenza delle condizioni familiari e abitative di cui al punto 6 del bando

10.2 Modulistica per l'assegnazione degli alloggi di edilizia residenziale pubblica

La modulistica permette, al concorrente, di annotare i dati richiesti ai fini della presentazione della domanda e delle dichiarazioni sostitutive (autocertificazioni e dichiarazioni sostitutive dell'atto di notorietà).

11. Modalità di presentazione della domanda

I cittadini interessati alla partecipazione al bando possono presentarsi presso le sedi di seguito indicate al punto 16, ove il cittadino può ritirare il bando di assegnazione e la relativa modulistica.

Il concorrente dovrà presentarsi presso le sedi indicate e, previa esibizione di un valido documento di riconoscimento, comunica i dati richiesti ai soggetti preposti alla ricezione delle domande (al fine di agevolare le operazioni di compilazione della domanda e della dichiarazione sostitutiva si suggerisce di utilizzare e compilare la modulistica reperibile presso le sedi di cui al punto 16).

Ai sensi dell'art. 49 del DPR 445/2000 i certificati comprovanti le condizioni di disabilità e quelli relativi alle condizioni di antigiene di un alloggio, vanno prodotti in originale.

I dati, previa verifica dei requisiti soggettivi e della congruità delle informazioni rese con le dichiarazioni sostitutive, vengono caricati attraverso un'apposita procedura informatica messa a disposizione da parte della Regione ai Comuni, alle ALER, ai CAAF e agli altri soggetti convenzionati.

Al termine della registrazione informatica, il concorrente sottoscriverà la domanda e la dichiarazione sostitutiva, e gli verrà rilasciata ricevuta della presentazione della domanda e, a richiesta, copia della domanda e della dichiarazione sostitutiva, nonché un documento riportante l'ISBARC/R conseguito e gli elementi che hanno concorso alla sua determinazione.

Il concorrente, qualora riscontri errori materiali od omissioni, può rivolgersi in ogni momento ai soggetti ai quali ha presentato la domanda per verificare i dati che lo riguardano e farli eventualmente aggiornare, integrare, rettificare o cancellare.

Eventuali modifiche dell'ISBARC/R, precedentemente conseguito, sono comunicate al richiedente dal soggetto che ha ricevuto la domanda.

Gli aggiornamenti, le integrazioni, le rettifiche e le cancellazioni avranno effetto immediato sulla graduatoria solo se effettuate entro i termini di scadenza del bando.

12. Graduatoria

Il Comune, alla scadenza del termine per la presentazione delle domande, tramite accesso al sistema informatico regionale e nel rispetto dell'art. 107 del decreto legislativo 18 agosto 2000, n. 267, forma la graduatoria per l'assegnazione degli alloggi e provvede alla sua immediata pubblicazione all'albo pretorio e nelle sedi indicate al punto 16. Dalla data di pubblicazione della graduatoria all'albo pretorio decorrono i 15 giorni per il ricorso amministrativo in opposizione alla graduatoria per ragioni che si manifestano solo dopo la sua pubblicazione. Decorso tale termine il Comune ha 15 giorni per l'esame dei ricorsi amministrativi presentati: dopo tale periodo la graduatoria diviene definitiva a tutti gli effetti.

Le assegnazioni degli alloggi di erp seguono l'ordine decrescente dell'ISBARC/R della graduatoria e in nessun caso si possono anteporre concorrenti con un valore ISBARC/R inferiore a quello precedente, ad eccezione di quanto segue:

a) le assegnazioni ai sensi del comma 7 e 8 deòò'art. 11 per le categorie speciali:

l'ordine di assegnazione è dato dall'ISBARC/R conseguito per ciascuna delle specifiche categorie previste dal Comune;

b) le assegnazioni in deroga alla graduatoria di cui all'art. 14:

l'ordine di assegnazione è stabilito con specifico e motivato atto del comune in via d'urgenza;

c) le assegnazioni in deroga ai requisiti di cui all'art. 15:

si riportano nella parte inferiore della graduatoria con l'ISBARC/R conseguito, l'ordine di assegnazione è stabilito con specifico e motivato atto comunale;

Ogni qualvolta ne faccia richiesta, viene inviata alla Regione copia integrale della documentazione relativa all'assegnazione di cui alle lettere c) e d).

La posizione utile in graduatoria può variare in relazione all'aggiornamento della graduatoria a seguito di un nuovo bando di assegnazione o all'eventuale variazione dell'ISBARC/R delle domande rinnovate di cui al punto 13 o all'accertamento dei requisiti dei nuclei familiari in fase di assegnazione qualora l'ISBARC/R vari in riduzione o la domanda stessa sia esclusa.

Per le domande rinnovate durante l'apertura del bando o nel periodo di mancata apertura del bando stesso, l'eventuale variazione dell'ISBARC/R ha effetto nella graduatoria aggiornata a seguito dell'indizione di un nuovo bando di assegnazione.

Per le domande verificate ai sensi dell'art. 9 e dell'art. 13, comma 5 del rr 1/2004 e successive modificazioni ed integrazioni, qualora l'ISBARC/R vari in riduzione, l'assegnazione avverrà secondo il nuovo ordine dell'ISBARC/R conseguito.

La graduatoria comunale è aggiornata ed integrata con cadenza *semestrale o annuale* ai sensi del comma 4 dell'art. 11 del rr 1/2004.

La graduatoria conserva la sua efficacia fino alla pubblicazione della graduatoria definitiva successiva che modifica la precedente e ne costituisce aggiornamento.

Il provvedimento di assegnazione è preceduto dal controllo da parte del Comune della permanenza dei requisiti per l'accesso all'erp, delle condizioni abitative, familiari ed economiche dichiarate al momento della domanda.

Il Comune, qualora per l'assegnazione di un alloggio di erp abbiano avuto rilevanza condizioni di inabitabilità dell'alloggio o mancanza di servizi igienici interni interviene, ai sensi delle vigenti norme penali e amministrative, nei confronti del proprietario di tali immobili dichiarati inabitabili o antigienici. Se nell'assegnazione dell'alloggio abbia avuto rilevanza altra situazione di fatto riconducibile alla "condizione abitativa impropria", il Comune si attiva al fine di prevenire che la fattispecie specifica possa ripetersi.

La graduatoria di assegnazione riporterà in particolare:

1. la tipologia della domanda: a canone sociale
2. il numero della domanda;
3. il primo semestre di validità della domanda;
4. l'ultimo semestre di validità della domanda;
5. l'anno di riferimento della situazione reddituale e patrimoniale;
6. cognome e nome;
7. il nome del Comune di residenza;
8. titolo per cui si presenta la domanda:
 - per residenza; 1;
 - per lavoro 2;
 - per mancata indicazione del bando
nel comune di residenza e di lavoro 3;
 - per nuova attività lavorativa 4;
 - per assunzione a seguito di accordi con le OO.SS. 5;
 - emigrato italiano all'estero 6;
9. valore dell'ISBARC/R conseguito;
10. titolo di assegnazione riferiti al rr 1/2004 (art. 11, art. 11c.s., art. 14, art. 15, ecc); per le assegnazioni in deroga alla graduatoria o ai requisiti anche gli estremi dell'atto comunale

La graduatoria di assegnazione è pubblicata nelle seguenti sedi:

- **PALAZZO COMUNALE DI MERCALLO**
- **ALER VARESE – Via Como n° 13 – Varese**

13. Rinnovo o Conferma della domanda

Le domande presentate decadono automaticamente, se non confermate o rinnovate, dopo il sesto aggiornamento semestrale o terzo aggiornamento annuale della graduatoria successiva a quella di presentazione della domanda.

Rinnovo

- 13.1 I concorrenti o gli aventi titolo al subentro nella domanda già inseriti nella graduatoria possono presentare al Comune domanda di aggiornamento dell'ISBARC/R qualora, prima dell'assegnazione, o della scadenza della domanda, siano intervenuti cambiamenti nelle condizioni che ne avevano determinato l'attribuzione. L'aggiornamento segue le medesime modalità di nuova domanda.
- 13.2 Il rinnovo della domanda può avvenire:
- a) nel periodo di apertura del bando di assegnazione nel rispetto di chiusura del bando al 30 giugno o al 31 dicembre;
 - b) in un periodo in cui non è stato aperto il bando di assegnazione.
- 13.3 Nel caso 13.2, lett. a), il concorrente provvede alla compilazione della Modulistica di cui al punto 10 da consegnarsi all'Amministrazione comunale o ai soggetti da essa indicati che provvedono, attraverso il sistema informatico della Regione, al caricamento dei dati della domanda di rinnovo, rilasciando al concorrente copia della domanda rinnovata.
- 13.4 Nel caso 13.2, lett. b), il Comune è tenuto alla ricezione della Modulistica per l'assegnazione per il caricamento della domanda a seguito del bando da indirsi nel semestre successivo. Il Comune è tenuto comunque ad indire il bando, anche ai soli fini dell'esame della domanda di rinnovo, qualora il valore ISBARC/R della domanda vari in aumento o in diminuzione con un diverso ordine della graduatoria. Non può in qualunque caso procedere alla variazione della graduatoria esistente modificando la posizione della domanda rinnovata a seguito della variazione dell'ISBARC/R: l'aggiornamento della graduatoria può avvenire solo a seguito del nuovo bando di assegnazione e in nessun caso si può modificare o integrare la graduatoria se non a seguito dell'indizione di un nuovo bando.

La domanda rinnovata ha una validità di sei semestri con decorrenza dal primo semestre di pubblicazione della nuova graduatoria in cui è stata inserita utilmente la domanda di rinnovo. Decorso tale termine la domanda decade e il concorrente deve presentare una nuova domanda.

Conferma

Il concorrente o gli aventi titolo al subentro nella domanda nell'ultimo semestre di validità della stessa, indipendentemente dall'apertura del bando, può confermare la domanda presso il Comune o presso altri oggetti indicati all'Amministrazione comunale.

Il Comune o il soggetto autorizzato, su richiesta del concorrente, provvedono alla ristampa della domanda presentata con la data di sottoscrizione originaria da parte del concorrente. Con la nuova sottoscrizione della domanda originaria, il concorrente ne conferma i contenuti anche ai fini delle responsabilità penali cui potrà andare incontro in caso di dichiarazione mendace.

Le domande confermate hanno una validità di sei semestri con decorrenza dal primo semestre di conferma. Decorso tale termine la domanda decade e il concorrente deve presentare una nuova domanda.

14. Controlli

L'Amministrazione comunale, ai sensi e per gli effetti di cui all'art. 71 e seguenti del D.P.R. 28 dicembre 2000 n. 445, procederà ad *"effettuare idonei controlli, anche a campione, e in tutti i casi in cui sorgono fondati dubbi, sulla veridicità delle dichiarazioni sostitutive di cui agli artt. 46 e 47 del citato DPR"*.

Ferma restando la responsabilità penale in caso di dichiarazioni mendaci, formazione o uso di atti falsi, qualora dal controllo effettuato dall'Amministrazione emerga la non veridicità del contenuto della dichiarazione, il dichiarante ed i componenti il suo nucleo familiare, decadono dai benefici eventualmente conseguenti al provvedimento emanato sulla base della dichiarazione non veritiera.

Nel provvedimento di annullamento dell'assegnazione di un alloggio, verrà stabilito il termine per il rilascio dello stesso non eccedente i sei mesi,.

15. Informativa sull'uso dei dati personali e sui diritti del dichiarante art. 13 del d.lgs. 30.06.2003, n. 196

I dati personali, forniti dal concorrente con le dichiarazioni sostitutive per sè e per i componenti del nucleo familiare, ai sensi dell'art. 13 del d.lgs 196/2003, nonché dei contenuti di cui agli artt. 23 e 24 dello stesso, inclusi quelli 'sensibili' di cui agli artt. 4 e 20 del citato d.lgs, saranno raccolti soltanto per lo svolgimento delle funzioni istituzionali da parte Comune e degli Enti che hanno stipulato apposita convenzione con l'Amministrazione comunale, che si avvarranno del sistema informatico della Regione, per la trasmissione e l'elaborazione dei dati forniti.

Tali dati saranno trattati unicamente per le finalità connesse al bando e all'assegnazione degli alloggi e, ciascuna Amministrazione sarà responsabile del trattamento dei dati ad essa pervenuti o con supporto cartaceo o informatico.

Potranno essere comunicati ad altra Pubblica Amministrazione limitatamente alle informazioni relative a stati, fatti e qualità personali previste dalla legge e strettamente necessarie per il perseguimento delle suddette finalità.

Il concorrente, ai sensi dell'art. 13 della suddetta legge, ha diritto di accedere ai dati che lo riguardano e di rettificare, aggiornare, cancellare i dati erronei, incompleti o raccolti in termini non conformi alla legge, nonché il diritto di opporsi al loro trattamento per motivi legittimi.

16 Sedi di presentazione della domanda

I cittadini interessati a presentare la domanda di partecipazione al bando di assegnazione di un alloggio di edilizia residenziale pubblica sono invitati a presentarsi alle seguenti sedi entro il 30/06/2011 del corrente anno:

ALER VARESE – Via Como n° 13 – VARESE

dal lunedì al venerdì

previo appuntamento telefonico al numero 0332/806960

Ai concorrenti verrà consegnato copia:

- del bando comunale, su specifica richiesta;
- modulistica per l'assegnazione degli alloggi di edilizia residenziale pubblica;

I concorrenti possono accedere via INTERNET al sito della Regione Lombardia dove sono pubblicati il bando tipo della Regione e la relativa modulistica oppure presso il sito del Comune di Mercallo per il bando comunale e la modulistica.

Il responsabile del procedimento
di indizione del bando e formazione della graduatoria

F.to Il Sindaco

Pravettoni Zappa Enrica